

Οδηγίες αίτησης εγγραφής σε ΕΠΑΛ

Η αίτηση γίνεται μέσω της εφαρμογής **e-εγγραφές** στην ηλεκτρονική διεύθυνση:

<https://e-eggrafes.minedu.gov.gr> συμπληρώνοντας όλα τα απαραίτητα στοιχεία, **από την 28η Ιουνίου 2023 και ώρα 07:00 έως και την 07η Ιουλίου 2023 και ώρα 23:59.**

Η είσοδος στην εφαρμογή γίνεται με τους κωδικούς taxis του κηδεμόνα ο οποίος θα πραγματοποιήσει την ηλεκτρονική εγγραφή όπως έχετε δηλώσει στην υπεύθυνη δήλωση που έχετε καταθέσει στο σχολείο μας.

Στοιχεία Επικοινωνίας

ΓΕΛ:
210 344 3911
egel@minedu.gov.gr

ΕΠΑΛ - Πρότυπα ΕΠΑΛ:
210 344 3913
e-epal@minedu.gov.gr

Συνοπτικός οδηγός

Οδηγίες χρήσης

Νομοθεσία

Συχνές ερωτήσεις

Α' φάση ηλεκτρονικών αιτήσεων εγγραφής, ανανέωσης εγγραφής ή μετεγγραφής για το σχολικό έτος 2023-2024 από την Τετάρτη 28-06-2023 και ώρα 07:00 έως και την Παρασκευή 07-07-2023 και ώρα 23:59.

- Κατά το χρονικό αυτό διάστημα είναι δυνατή η υποβολή νέων αιτήσεων, η τροποποίηση ή/και η διαγραφή τους, καθώς επίσης και η αποθήκευση ή/και εκτύπωσή τους.
- Η ομάδα υποστήριξης (**helpdesk**) είναι στη διάθεσή σας:
 - Τηλεφωνικά:** από Δευτέρα έως και Παρασκευή **08.00-16.00.**
 - Μέσω email:** η αποστολή είναι δυνατή όλο το 24ωρο όλες τις ημέρες, ενώ οι απαντήσεις δίδονται συνήθως από Δευτέρα έως και Παρασκευή.
- Τα **αποτελέσματα** της κατανομής, όπως και της ανανέωσης εγγραφής, θα είναι ορατά σε όλους τους χρήστες σε ημερομηνίες που θα ανακοινωθούν προσεχώς στην παρούσα σελίδα.

Ενημέρωση για την **επεξεργασία δεδομένων προσωπικού χαρακτήρα** στο πλαίσιο της ηλεκτρονικής εφαρμογής e-eggrafes, σύμφωνα με τον Γενικό Κανονισμό για την Προστασία Δεδομένων (Κανονισμός (ΕΕ) 2016/679 του Ευρωπαϊκού Κοινοβουλίου και του Συμβουλίου της 27ης Απριλίου 2016 για την προστασία των φυσικών προσώπων έναντι της επεξεργασίας των δεδομένων προσωπικού χαρακτήρα και για την ελεύθερη κυκλοφορία των δεδομένων αυτών και την κατάργηση της οδηγίας 95/46/ΕΚ, ΕΕ L 119 της 4-5-2016):

Είσοδος μέσω TaxisNet

Εισάγετε στους κωδικούς σας (όνομα χρήστη και κωδικός πρόσβασης) στα παρακάτω πεδία

Γενική Γραμματεία Πληροφορικών Συστημάτων Διόγκησης Διακυβέρνησης

ΕΛΛΗΝΙΚΗ ΔΗΜΟΚΡΑΤΙΑ Υπουργείο Ψηφιακής Διακυβέρνησης

Αυθεντικοποίηση Χρήστη

Σύνδεση

Παρακαλώ εισάγετε τους κωδικούς σας στο TaxisNet για να συνδεθείτε.

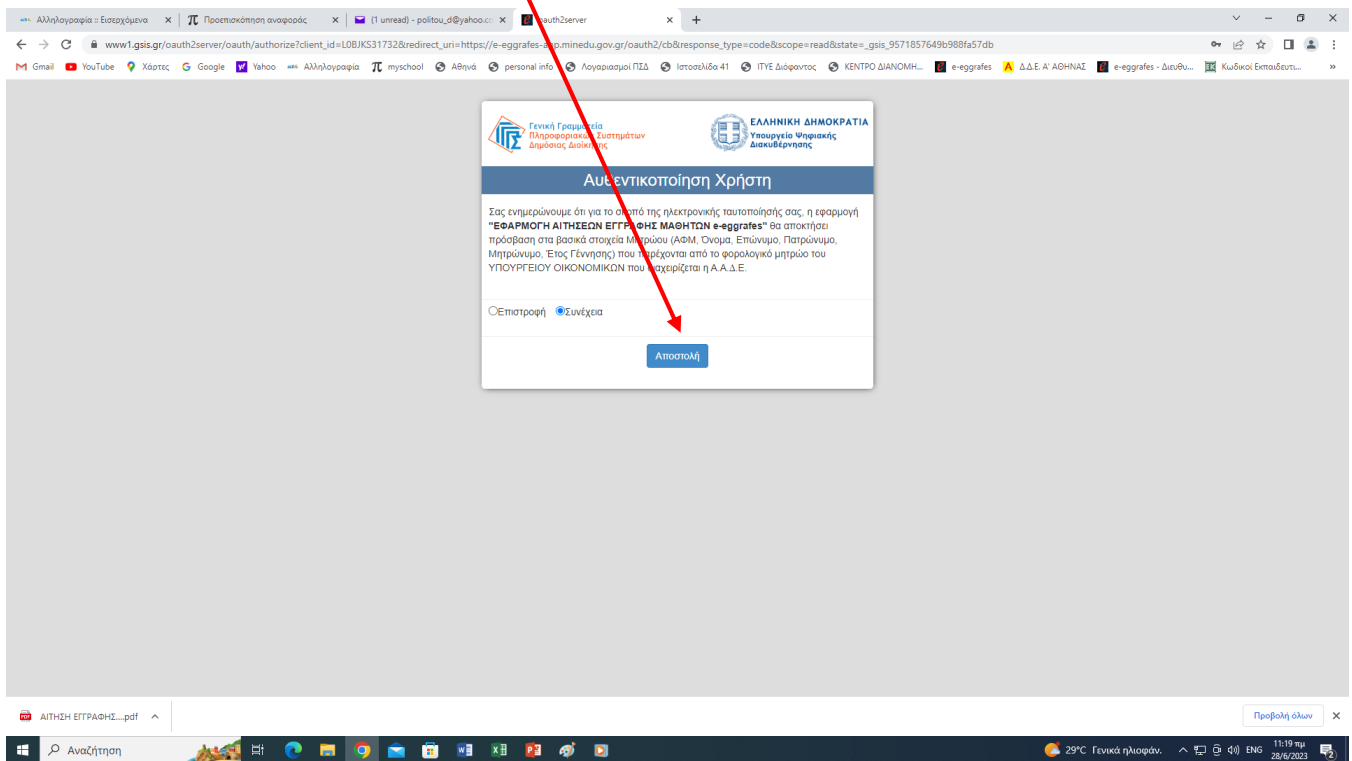
Χρήστης:

Κωδικός:

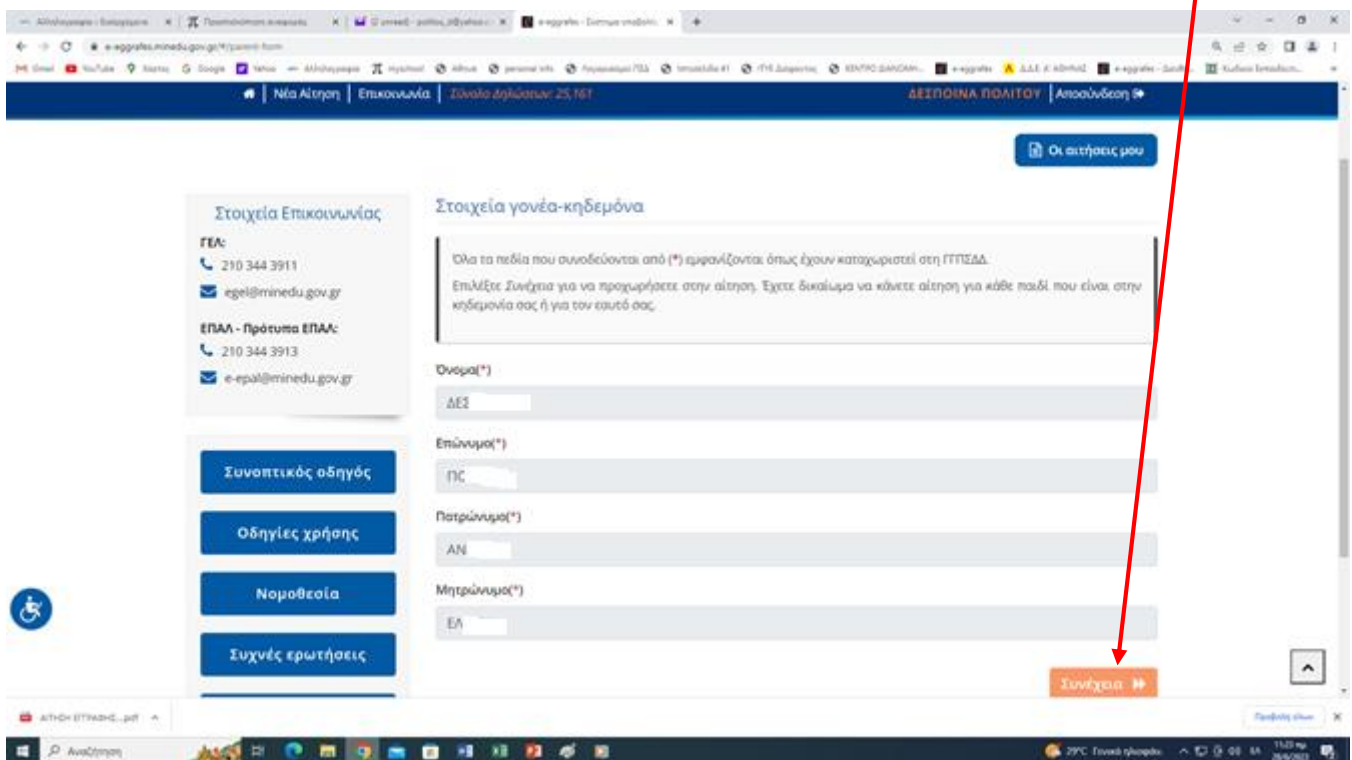
Σύνδεση

Κέντρο Διαλειτουργικότητας (ΚΕ.Δ.) Υπουργείου Ψηφιακής Διακυβέρνησης

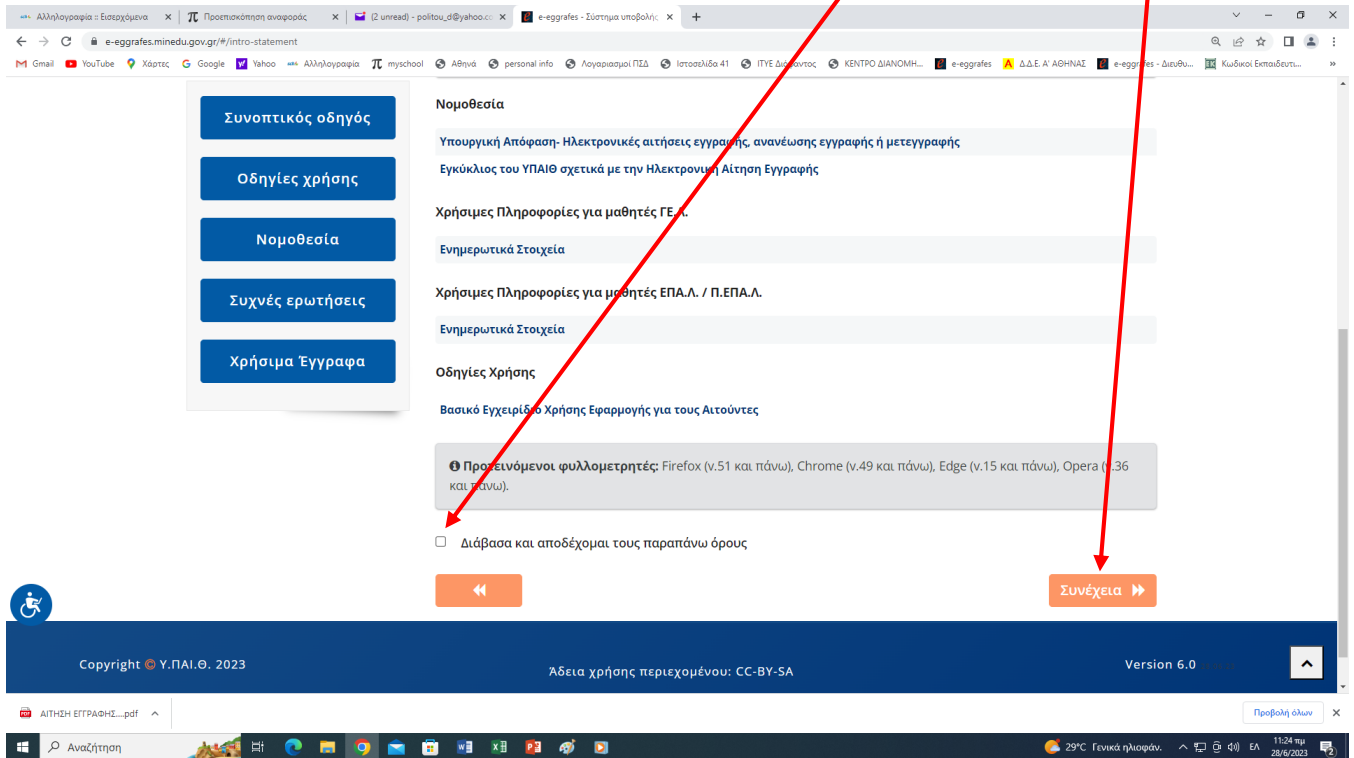
Στην επόμενη οθόνη πατάω Αποστολή.



Εμφανίζονται τα στοιχεία σας όπως δείχνει η επόμενη εικόνα και πατάτε Συνέχεια.

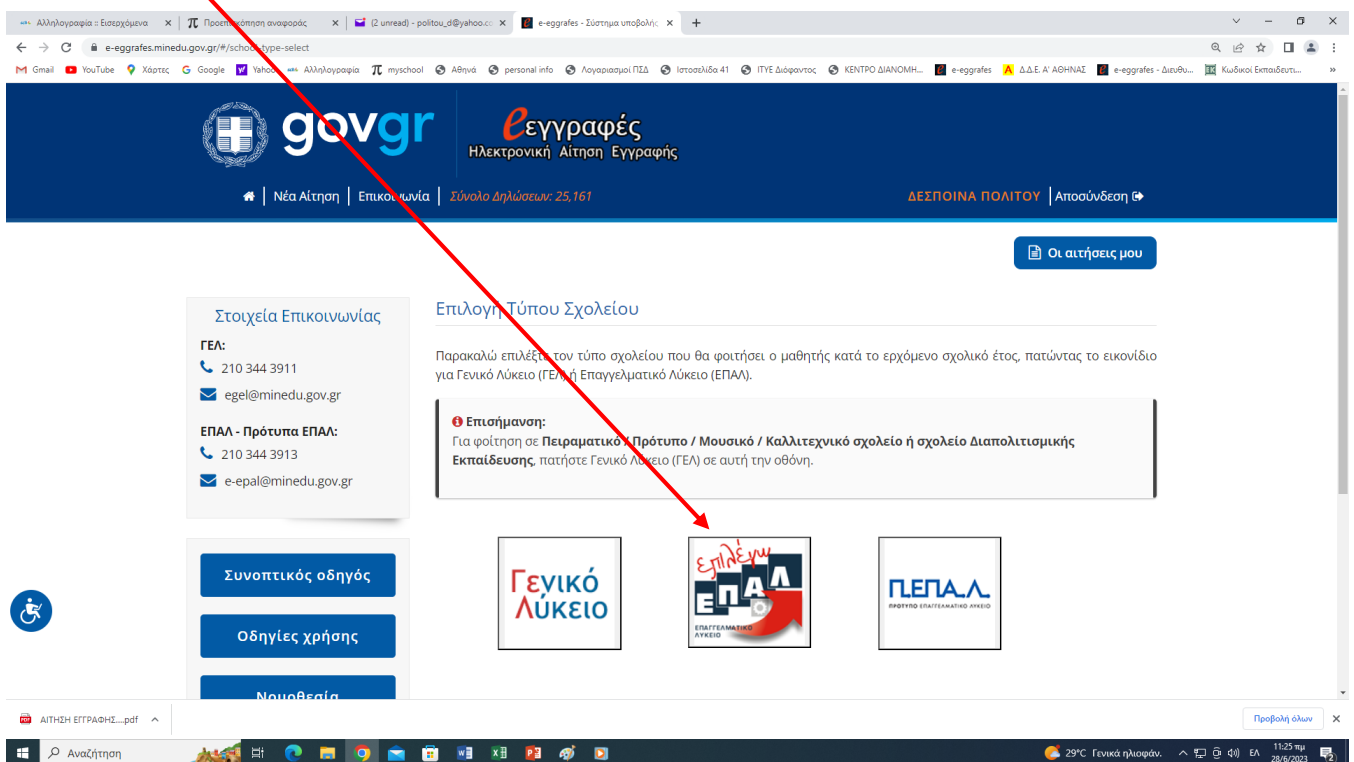


Αποδέχστε τους όρους κλικάροντας στο αντίστοιχο κουτάκι και πατάτε Συνέχεια.



Στη συνέχεια πρέπει να επιλέξετε τύπο Λυκείου (ΓΕΛ, ΕΠΑΛ ή Π.ΕΠΑΛ)

Επιλέξτε ΕΠΑΛ.



Επιλέξτε τάξη Α' Λυκείου.

The screenshot shows the govgr website interface. At the top, there are logos for govgr and Εγγραφές Ηλεκτρονική Αίτηση Εγγραφής. Below the header, there are navigation links like 'Νέα Αίτηση', 'Επικοινωνία', and 'Σύνολο Δηλώσεων: 13,297'. The main content area is titled 'Επιλογή Τάξης' and contains the instruction: 'Παρακαλώ επιλέξτε την τάξη φοίτησης του μαθητή στην Επαγγελματική Εκπαίδευση κατά το ερχόμενο σχολικό έτος και έπειτα επιλέξτε Συνέχεια.' Below this is a dropdown menu with 'Α' Λυκείου' selected. A red arrow points from the instruction above to this dropdown. To the left, there are sections for 'Στοιχεία Επικοινωνίας' (contact info) and 'Οι επιλογές μου' (my selections), which includes 'Τύπος Σχολείου στο νέο σχολικό έτος' (EPAL) and 'Τάξη φοίτησης στο νέο σχολικό έτος' (Α' Λυκείου). A 'Συνέχεια' button is at the bottom right of the selection area.

Επιλέξτε Περιφερειακή Διεύθυνση Αττικής και στη συνέχεια επιλέγετε το σχολείο ή τα σχολεία που επιθυμεί να φοιτήσει ο μαθητής (μπορείτε να επιλέξετε μέχρι 3 σχολεία με σειρά προτίμησης τσεκάροντας τα αντίστοιχα κουτάκια).

The screenshot shows the govgr website interface for the 'Επιλογή Σχολικής Μονάδας ΕΠΑΛ ανά Περιφερειακή Διεύθυνση' step. The instruction above points to a list of regional directorates. The 'ΠΕΡΙΦΕΡΕΙΑΚΗ ΔΙΕΥΘΥΝΣΗ ΑΤΤΙΚΗΣ' is highlighted in green. Below it, a list of schools is shown with checkboxes. A red arrow points from the instruction above to the 'ΠΕΡΙΦΕΡΕΙΑΚΗ ΔΙΕΥΘΥΝΣΗ ΑΤΤΙΚΗΣ' option. The left sidebar is similar to the previous screenshot, showing contact info and selections. The 'Οι επιλογές μου' section now shows '1 6ο ΗΜΕΡΗΣΙΟ ΕΠΑΛ ΑΘΗΝΩΝ' selected. A 'Συνοπτικός οδηγός' button is visible at the bottom of the sidebar.

Στην επόμενη οθόνη φαίνεται το σχολείο ή τα σχολεία με τη σειρά που έχετε επιλέξει. Πατήστε συνέχεια.

The screenshot shows the govgr website interface. At the top, there is a navigation bar with the govgr logo and the text 'εγγραφές Ηλεκτρονική Αίτηση Έγγραφής'. Below this, there is a section titled 'Σειρά Προτίμησης' (Priority Order). The text in this section reads: 'Έχετε επιλέξει το παρακάτω σχολείο. Εάν συμφωνείτε με την επιλογή σας, πατήστε Συνέχεια, διαφορετικά μπορείτε να τροποποιήσετε τις επιλογές σας επιστρέφοντας στην προηγούμενη οθόνη από το βέλος κάτω αριστερά.' Below the text, there is a list of schools, with the first one being '6ο ΗΜΕΡΗΣΙΟ ΕΠΑΛ ΑΘΗΝΩΝ'. To the right of this list is a red button labeled 'Συνέχεια' (Next). A red arrow points from the text above to this button. On the left side of the page, there is a sidebar with contact information for GEA and EPAL, and a section titled 'Οι επιλογές μου' (My selections) which shows 'Τύπος Σχολείου στο νέο σχολικό έτος' as 'ΕΠΑΛ' and 'Τάξη φοίτησης στο νέο σχολικό έτος' as 'Α' Λυκείου'.

Επιλέξτε σχολικό έτος τελευταίας φοίτησης (2022-2023) και σχολείο τελευταίας φοίτησης (41^ο Ημερήσιο Γυμνάσιο Αθηνών). Στη συνέχεια καταχωρίστε τον αριθμό μητρώου και την ημερομηνία γέννησης του μαθητή. Τέλος πατήστε Ταυτοποίηση Μαθητή κάτω δεξιά.

The screenshot shows the 'Στοιχεία αιτούμενου' (Applicant Information) form on the govgr website. The form is divided into several sections: 'Στοιχεία αιτούμενου', 'Στοιχεία φοίτησης μαθητή', and 'Προσωπικά Στοιχεία μαθητή'. The 'Στοιχεία αιτούμενου' section includes fields for 'Όνομα Ε/Λ', 'Όνομα πατρ./ματ.', 'Επώνυμο: ΠΑΙ', and 'Όνομα μητέρας: ΜΑ'. The 'Στοιχεία φοίτησης μαθητή' section includes a dropdown for 'Σχολικό έτος τελευταίας φοίτησης(*)' with '2022-2023' selected, and a text field for 'Σχολείο τελευταίας φοίτησης(*)' with '41ο ΗΜΕΡΗΣΙΟ ΓΥΜΝΑΣΙΟ ΑΘΗΝΩΝ' entered. The 'Προσωπικά Στοιχεία μαθητή' section includes a text field for 'Αριθμός Μητρώου Μαθητή(*)' and a text field for 'Ημερομηνία γέννησης μαθητή- δεν πληκτρολογείτε. Επιλέξτε το εικονίδιο δεξιά(*)'. A red arrow points from the text above to the 'Σχολικό έτος τελευταίας φοίτησης(*)' dropdown, and another red arrow points from the text above to the 'Σχολείο τελευταίας φοίτησης(*)' text field. On the left side of the page, there is a sidebar with contact information for GEA and EPAL, and a section titled 'Οι επιλογές μου' (My selections) which shows 'Τύπος Σχολείου στο νέο σχολικό έτος' as 'ΕΠΑΛ' and 'Τάξη φοίτησης στο νέο σχολικό έτος' as 'Α' Λυκείου - ΗΜΕΡΗΣΙΟ'. Below this sidebar are several buttons: 'Συνεπτικός οδηγός', 'Οδηγίες χρήσης', 'Νομοθεσία', 'Συχνές ερωτήσεις', and 'Χρήσιμα Έγγραφα'.

Μετά την ταυτοποίηση εμφανίζονται τα προσωπικά στοιχεία του μαθητή. Στο τμήμα Στοιχεία Επικοινωνίας επιλέξτε από ποιον γίνεται η αίτηση (π.χ. Γονέα/Κηδεμόνα) και καταχωρίστε το κινητό σας τηλέφωνο. Πατήστε Συνέχεια.

The screenshot shows a web browser displaying a form for student registration. The form is divided into several sections:

- Στοιχεία φοίτησης μαθητή:** Includes fields for 'Σχολικό έτος τελευταίας φοίτησης(*)' (2022-2023) and 'Σχολείο τελευταίας φοίτησης(*)' (5ο ΗΜΕΡΗΣΙΟ ΓΥΜΝΑΣΙΟ ΑΘΗΝΩΝ).
- Προσωπικά Στοιχεία μαθητή:** Includes fields for 'Αριθμός Μητρώου Μαθητή(*)', 'Όνομα μαθητή(*)', 'Επίσημο μαθητή(*)', 'Όνομα πατέρα(*)', 'Όνομα μητέρας(*)', and 'Ημερομηνία γέννησης μαθητή- Δεν πληκτρολογείτε. Επιλέξτε το εικονίδιο δεξιά(*)' (13/7/2008).
- Στοιχεία Επικοινωνίας:** Includes a dropdown for 'Η αίτηση εγγραφής γίνεται από(*)' (Γονέα/Κηδεμόνα) and a field for 'Κινητό Τηλέφωνο Επικοινωνίας(*)' (697).

Red arrows point from the text above to the 'Γονέα/Κηδεμόνα' dropdown and the 'Κινητό Τηλέφωνο Επικοινωνίας(*)' field.

Εμφανίζεται η προεπισκόπηση της ηλεκτρονικής αίτησης.

The screenshot shows a preview page for the application. It includes a sidebar with contact information and a main content area with a summary of the application details.

- Στοιχεία Επικοινωνίας:** Lists contact details for the Ministry of Education, including phone numbers (210 344 3911, 210 344 3913) and email addresses (ege@minedu.gov.gr, e-epal@minedu.gov.gr).
- Οι επιλογές μου:** Shows the selected school (6ο ΗΜΕΡΗΣΙΟ ΕΠΑΛ ΑΘΗΝΩΝ) and a 'Συνοπτικός οδηγός' button.
- Προεπισκόπηση Ηλεκτρονικής Αίτησης Εγγραφής:** A summary of the application details, including the student's name (ΔΙ), parents' names (ΑΝ, ΕΛ), school year (2022-2023), school name (5ο ΗΜΕΡΗΣΙΟ ΓΥΜΝΑΣΙΟ ΑΘΗΝΩΝ), and personal details (ΑΝ, ΕΠΙ, ΚΑΡ, ΔΕΣ, 13/07/2008).
- Υπεύθυνη Δήλωση Εγγραφής:** A section for the declaration of registration, mentioning the relevant law (75942/ΓΑ/21-05-2019).

Στο κάτω μέρος του παραθύρου διαβάστε την υπεύθυνη δήλωση με γαλάζιο φόντο και τσεκάρετε το κουτάκι «Διάβασα και Αποδέχομαι». Στη συνέχεια πατήστε Υποβολή.

Στοιχεία Επικοινωνίας μαθητή

Η αίτηση εγγραφής γίνεται από: Γονέα/Κηδεμόνα
Τηλέφωνο επικοινωνίας: 6953048260

Υπεύθυνη Δήλωση Εγγραφής

Διάβασα και Αποδέχομαι

Σύμφωνα με την παράγραφο Ε του άρθρου 9 περί Δικαιολογητικών Εγγραφής της με αριθμ. 79942/ΓΔ4/21-05-2019 (β' 2005) Υ.Α., όπως τροποποιήθηκε και ισχύει, με ατομική μου ευθύνη και γνωρίζοντας τις κυρώσεις* που προβλέπονται από τις διατάξεις της παρ. 6 του άρθρου 22 του ν. 1599/1986 (Α75), δηλώνω ότι:

α. σύμφωνα με το άρθρο 13 της ανωτέρω Υ.Α. είμαι ο/η νόμιμος/η κηδεμόνας του/της μαθητή/τριας.

β. αποδέχομαι την ηλεκτρονική ενημέρωση για ζητήματα της πορείας φοίτησης του/της μαθητή/τριας. Η ηλεκτρονική διεύθυνση για την παραλαβή των ηλεκτρονικών μηνυμάτων και ο αριθμός του τηλεφώνου, στον οποίο θα αποστέλλονται τα στοιχεία μηνύματα (SMS), είναι αυτά που έχω συμπληρώσει στα αντίστοιχα πεδία της παρούσας αίτησης.

γ. ο/η εγγραφόμενος/η μαθητής/τρια δεν φοιτά σε άλλο Γενικό Λύκειο ή Επαγγελματικό Λύκειο ή σχολείο της Δευτεροβάθμιας Εκπαίδευσης οποιουδήποτε Υπουργείου ή σε σχολή της Τριτοβάθμιας Εκπαίδευσης ή στο μεταλυκαίο έτος-τάξη μαθητείας των ΕΠΑΛ, σε Ινστιτούτο Επαγγελματικής Κατάρτισης (Ι.Ε.Κ.) ή αντίστοιχων εκπαιδευτικών ιδρυμάτων του εξωτερικού, σύμφωνα με την παράγραφο ΙΕ του άρθρου 9 περί Διπλής Φοίτησης.

δ. ο/η εγγραφόμενος/η μαθητής/τρια δεν είναι κάτοχος Απολυτηρίου Λυκείου.

* Όποιος εν γνώσει του δηλώνει ψευδή γεγονότα ή αρνείται ή αποκρύπτει τα αληθινά με έγγραφη υπεύθυνη δήλωση του άρθρου 8 τιμωρείται με φυλάκιση τουλάχιστον τριών μηνών. Εάν ο υπαίτιος αυτών των πράξεων σκόπευε να προσπορίσει στον εαυτό του ή σε άλλον περιουσιακό όφελος βλάπτοντας τρίτον ή σκόπευε να βλάψει άλλον, τιμωρείται με κάθειρξη μέχρι 10 ετών.

Υποβολή

Εμφανίζεται το περιεχόμενο της αίτησης με τον αριθμό που λάβατε και την ημερομηνία υποβολής. Πατήστε το εικονίδιο του εκτυπωτή για να την εκτυπώσετε ή να την αποθηκεύσετε σαν αρχείο pdf.

Μπορείτε να:

- τροποποιήσετε, διαγράψετε, ή εκτυπώσετε σε μορφή pdf την αίτηση που έχετε επιλέξει πατώντας το αντίστοιχο εικονίδιο δεξιά του τύπου σχολείου στη γραμμή με το όνομα του/της μαθητή/τριας.
- υποβάλετε νέα αίτηση επιλέγοντας Νέα Αίτηση επάνω αριστερά.

ΒΙΓΑΣΗΣ ΠΟΛΙΤΗΣ	ΑΝΔΡΕΑΣ	ΕΠΑΛ
Αριθμός Αίτησης Εγγραφής σε ΕΠΑΛ	3119	Υποψήφιος 28/06/2023 10:33
Στοιχεία Αιτούμενου		
Όνομα	ΔΕ	Επίσημο ΠΟ
Όνομα πατέρα	ΑΝ	Όνομα μητέρας ΕΛ
Στοιχεία Φοίτησης Μαθητή		
Σχολείο τελευταίας φοίτησης	15ο ΗΜΕΡΗΣΙΟ ΓΥΜΝΑΣΙΟ ΑΘΗΝΩΝ	Σχολικό έτος τελευταίας φοίτησης 2022-2023
Προσωπικά Στοιχεία Μαθητή		
Όνομα μαθητή	ΑΝ	Επίσημο μαθητή ΒΙ
Όνομα Παιτέρα	Κ	Όνομα Μητέρας ΔΕ
Ημερομηνία Γέννησης	13/07/2008	Αριθμός Μητρώου 73
Στοιχεία Επικοινωνίας		
Αίτηση από:	Γονέα/Κηδεμόνα	Τηλέφωνο Επικοινωνίας 6973886426
Επιλεγμένα Σχολεία		
Τάξη φοίτησης για το νέο σχολικό έτος	Α	
Σειρά Προτίμησης	1	Επιλογή ΕΠΑΛ 6ο ΗΜΕΡΗΣΙΟ ΕΠΑΛ ΑΘΗΝΩΝ